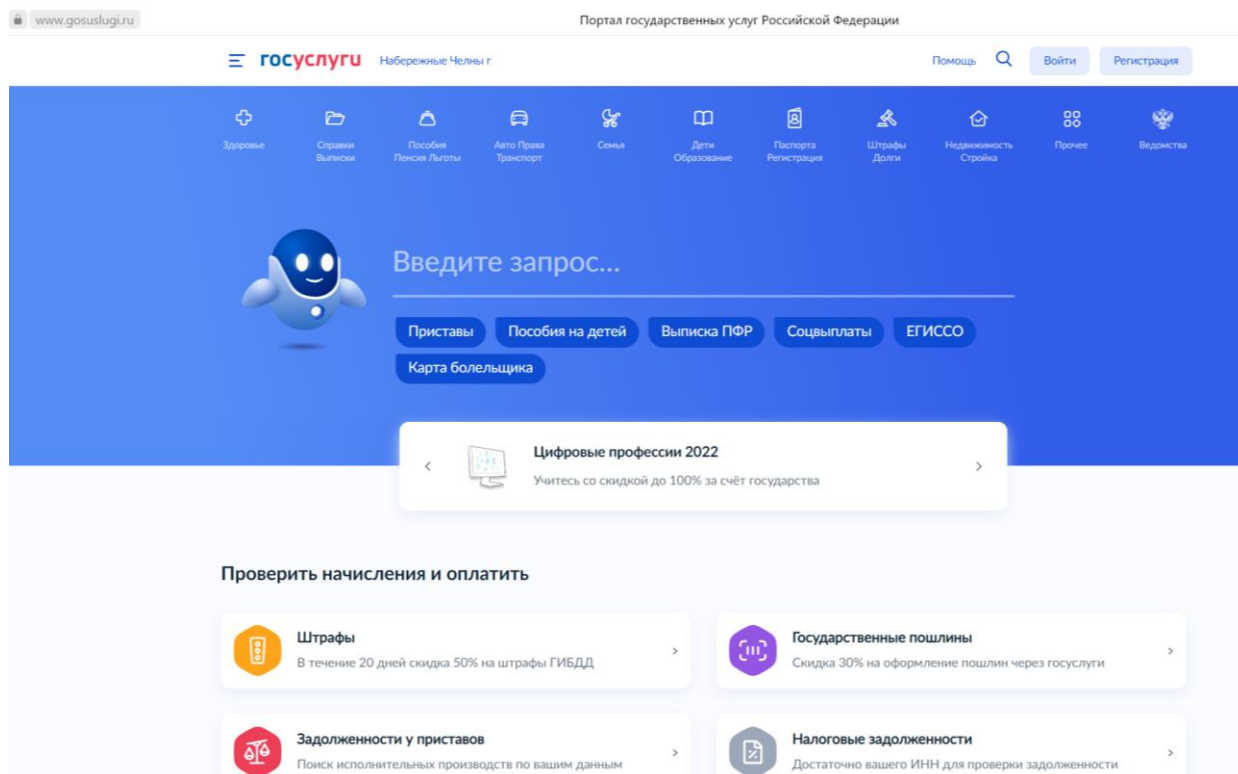


Инструкция по регистрации
на едином портале
государственных услуг России
gosuslugi.ru
и
подача электронного заявления
для поступления
в образовательную организацию.

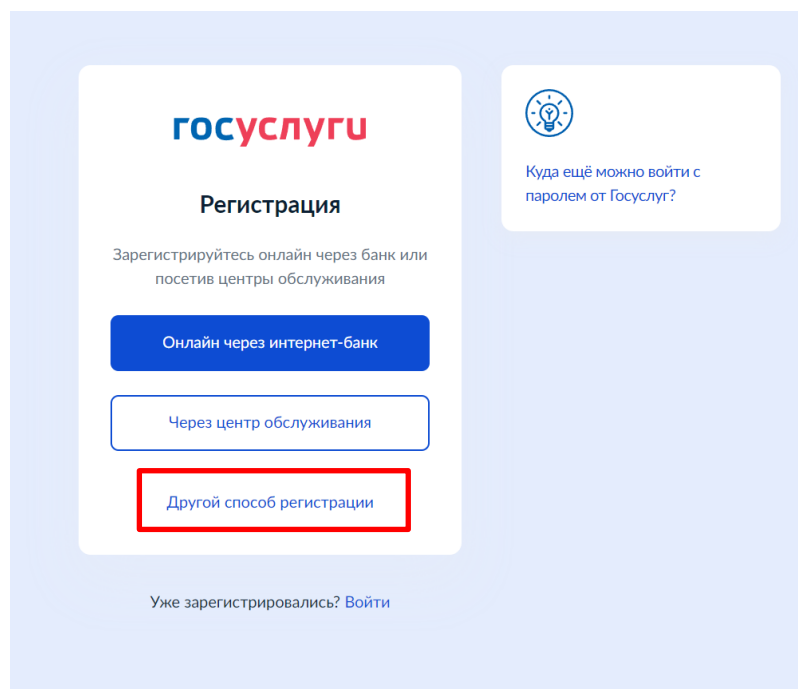
1. Регистрация на сайте gosuslugi.ru

1.1. Переходим на сайт gosuslugi.ru.



1.2. На главной странице сайта нажмите на кнопки «**Войти**» (для тех у кого уже есть учетная запись) или «**Регистрация**».

1.3. После нажатия кнопки «**Регистрация**» появится следующее окно, нажмите на «**Другой способ регистрации**».



- 1.4. В появившемся окне абитуриент вводит свои данные, далее нажимает «Продолжить».

госуслуги

Регистрация

Фамилия
Иванов

Имя
Иван

Мобильный телефон

Email
ivanov@mail.ru

Продолжить

Нажимая "Продолжить", вы соглашаетесь с Условиями использования и Политикой конфиденциальности

Куда ещё можно войти с паролем от Госуслуг?

После чего на телефон вам приходит сообщение с кодом подтверждения, набираем его и нажимаем «Продолжить».

госуслуги

Регистрация

Код подтверждения отправлен на номер
[blurred number]

Код подтверждения

Продолжить

Отправить повторно через
00:35

[Подтвердить по почте](#)

[Уже зарегистрировались? Войти](#)

1.5. Создаем надёжный пароль и нажимаем «Продолжить».

The screenshot shows the password creation interface on the Gosuslugi website. At the top, the logo "ГОСУСЛУГИ" is displayed. Below it, the instruction "Придумайте или сгенерируйте пароль" is shown. There are two input fields: "Введите пароль" and "Повторите пароль", both with masked characters and eye icons. A blue "Продолжить" button is located below the fields. To the right, a box lists password requirements: "Обратите внимание на требования к паролю:", "8 и более символов", "Большие латинские буквы", "Маленькие латинские буквы", "цифры", and "символы (!\"\$%&'()+,-./:;<=>?@[^_{}|~);".

1.6. Перед вами открылся ваш профиль и теперь нужно завершить регистрацию в любом Центре обслуживания.

The screenshot shows the user profile page on the Gosuslugi website. The user's name "Иванов Иван" and initials "ИИ" are displayed at the top. Below the name, there is a message: "У вас упрощённая учётная запись. Доступ к Госуслугам ограничен". Underneath, the instruction "Завершите регистрацию одним из способов" is shown. A dropdown menu is open, showing "Онлайн через банк". Below this, there is a grid of buttons for various banks: СберБанк, Почта Банк, Банк ВТБ, Тинькофф Банк, РНКБ Банк, Банк Санкт-Петербург, Ак Барс Банк, СКБ Банк, ДелоБанк, Газэнергобанк, Промсвязьбанк, Банк Авангард, МТС Банк, and Банк Открытие. At the bottom, there is a link: "> В центре обслуживания".

✓ В центре обслуживания

Обратитесь с паспортом и СНИЛС в [центр обслуживания пользователей Госуслуг](#)

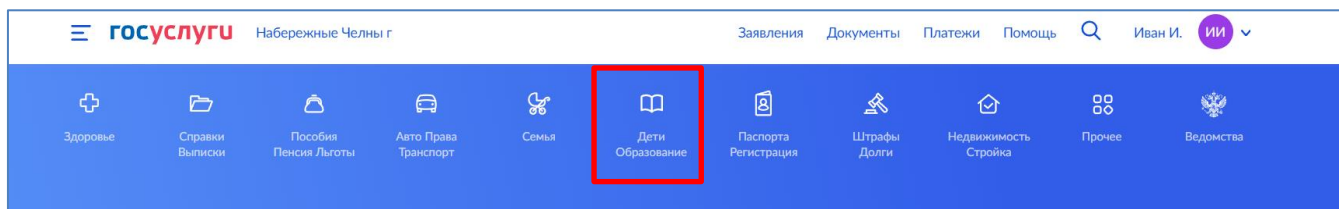
Здесь указаны адреса центров обслуживания, где можно подтвердить личность:

<https://map.gosuslugi.ru/?layer=co>

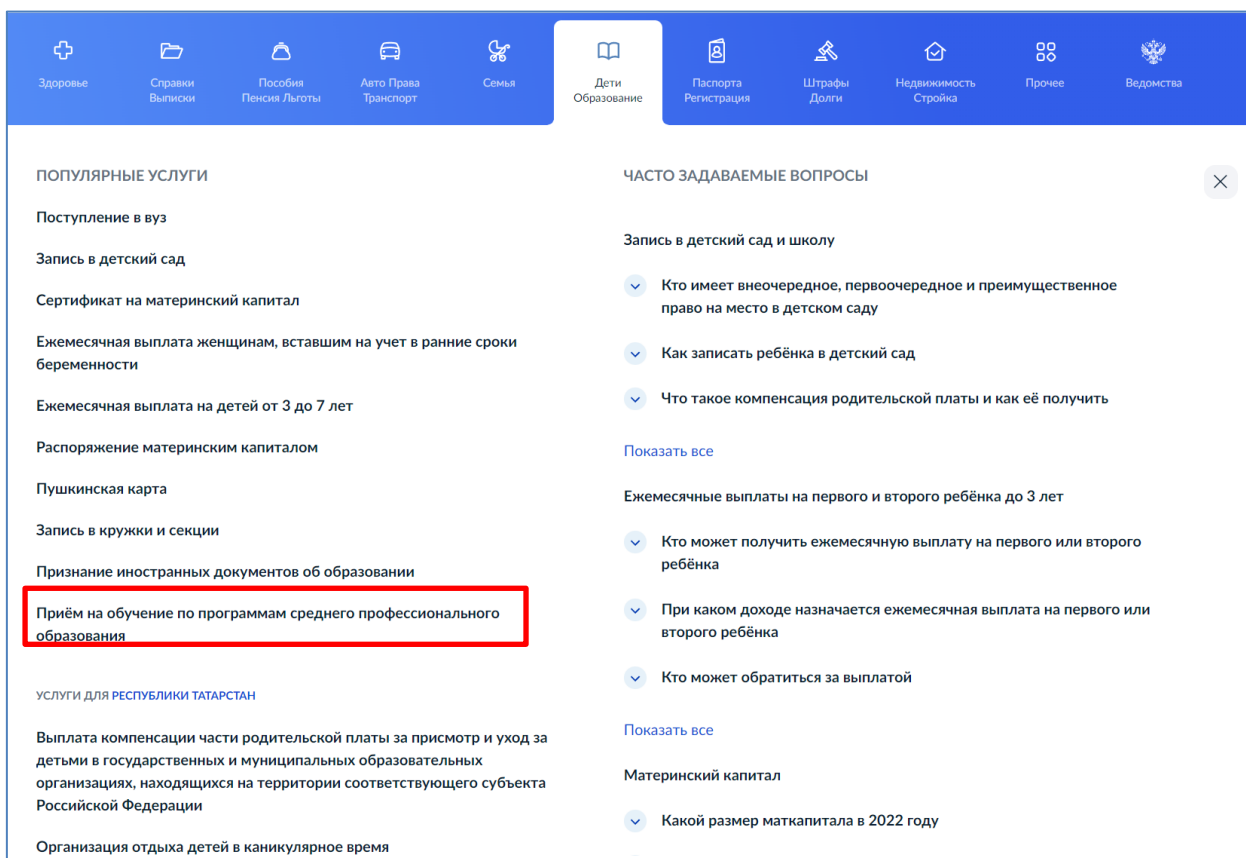
Выберите удобный центр обслуживания и придите туда с паспортом и СНИЛС.

1.7. После подтверждения личности, перейдите во вкладку «Документы» и заполните ваши данные паспорта и СНИЛС, далее они должны пройти проверку в сервисах.

1.8. После проверки документов перейдите на главную страницу <https://www.gosuslugi.ru/> и нажмите на кнопку «Дети Образование»



1.9. Найдите в списке пункт «Прием на обучение по программам среднего профессионального образования» и перейдите по ссылке.



1.10. Заполните заявление, все поля обязательны, указываем все необходимые данные.



Приём на обучение по программам среднего профессионального образования

1. Выбор образовательных организаций, специальностей и профессий

Можно выбрать любое количество образовательных организаций, специальностей и профессий. Не забудьте до 15 августа принести оригиналы документов об образовании (и квалификации) в организацию, где решите учиться

Укажите ваш уровень образования

9 классов 11 классов

Найти образовательную организацию

Введите название

ГАПОУ Технический колледж им. В.Д.Поташова

Выбрать регион

2. Особые условия при поступлении

- Нужны особые условия в связи с инвалидностью или ограниченными возможностями
- Нужно место в общежитии
- Поступаю по договору о целевом обучении

1.11. Выберите специальность или несколько специальностей на которые вы хотите поступить, далее нажмите «Подтвердите выбор».

ГАПОУ "Технический колледж им.В.Д.Поташова" ×

Через Госуслуги можно подать заявление только на очную форму обучения


| | |
|---|--------------------|
| 09.02.2007 Информационные системы и программирование | Платных мест: 5 |
| Очная форма обучения, 3 года 10 месяцев | |
| Медицинская справка | |
| Подать заявку | |
| <input type="checkbox"/> На платные места | |
| 09.02.07 Информационные системы и программирование | Бюджетных мест: 25 |
| Очная форма обучения, 3 года 10 месяцев | |
| Медицинская справка | |
| Подать заявку | |
| <input checked="" type="checkbox"/> На бюджетные места | |
| 15.02.2012 Монтаж, техническое обслуживание и ремонт промышленного оборудования (по отраслям) | Платных мест: 5 |
| Очная форма обучения, 3 года 10 месяцев | |
| Медицинская справка | |
| Подать заявку | |
| <input checked="" type="checkbox"/> На платные места | |
| 15.02.12 Монтаж, техническое обслуживание и ремонт промышленного | Бюджетных мест: 25 |


[Закреть](#) [Подтвердить выбор](#)

1.12. В 4 пункте заполняем данные аттестата и медицинской справки.

Документ об образовании [Подробнее](#)

Тип документа

Аттестат об основном общем образовании (9 класс) 


Серия: 01618 Номер: 000001212 Дата выдачи: 27.07.2022 

Документ об образовании имеет 14 символов, где первые 5 цифр это — серия, остальные — номер


Образовательная организация

МОУ СОШ №123

Копии или фото всех страниц аттестата, включая приложение

 Аттестат.pdf | 4.2 Мб Удалить

Перетащите файлы или выберите на компьютере

 [Выбрать файл](#)


Допустимые форматы файла: pdf, jpg, jpeg, png Допустимый размер файла — до 20 Мб

Медицинская справка по форме 086/у


Наименование медицинской организации

Поликлиника №6


Дата выдачи

26.07.2022 

Копия или фото медицинской справки

 Справка.pdf | 6.96 Мб Удалить

Перетащите файлы или выберите на компьютере

 [Выбрать файл](#)

Допустимые форматы файла: pdf, jpg, jpeg, png Допустимый размер файла — до 20 Мб

- Я даю согласие на обработку полученных в связи с приемом в образовательную организацию персональных данных поступающих
- Я ознакомлен (в том числе через информационные системы общего пользования) с датой предоставления оригинала документа об образовании и (или) документа об образовании и о квалификации
- Я ознакомлен с уставом образовательной организации, с лицензией на осуществление образовательной деятельности, со свидетельством о государственной аккредитации, с образовательными программами и другими документами, регламентирующими организацию и осуществление образовательной деятельности, права и обязанности обучающихся

Отправить заявление

1.13. Далее нажимаем на «Отправить заявление».